




# Logische Modelle

Diese Präsentation zeigt Ihnen, wie Logische Modelle aufgebaut werden.

Zur Fortsetzung der Präsentation klicken Sie bitte auf Enter  Wenn Sie auf die  -Buttons klicken, erhalten Sie ausführlichere Informationen zu den einzelnen Bausteinen.

Mit anschließendem Klick auf Enter  kommen Sie wieder zurück zur Ausgangsfolie

# Einfaches Logisches Modell

Die grafische Darstellung entlang von fünf zentralen Programmdimensionen

